

EXCERCISE TREATMENT APPROPRIATE S.U.B.I.T.O. !

20/21 aprile, Roma

SHERATON GOLF PARCO DE' MEDICI HOTEL E RESORT

VIALE SALVATORE REBECCHINI, 39 00148 ROMA

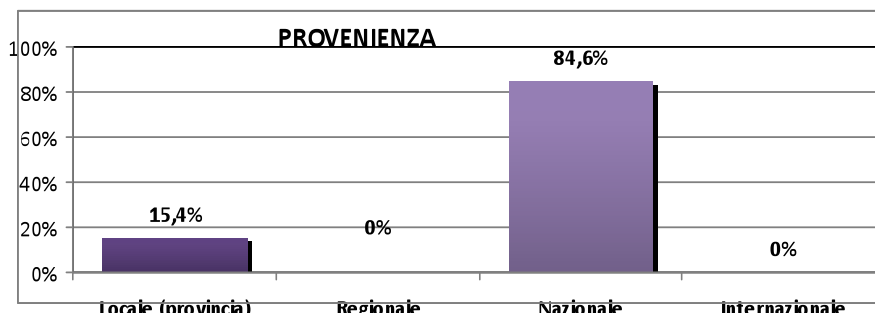
Evento Res 572-27059 ED. 1 Crediti assegnati: 12,5

Professione: Medico Chirurgo


Discipline: ENDOCRINOLOGIA; MALATTIE METABOLICHE E DIABETOLOGIA; MEDICINA INTERNA; MEDICINA DELLO SPORT

Obiettivo formativo: PERCORSI CLINICO-ASSISTENZIALI/DIAGNOSTICI/RIABILITATIVI, PROFILI DI ASSISTENZA - PROFILI DI CURA

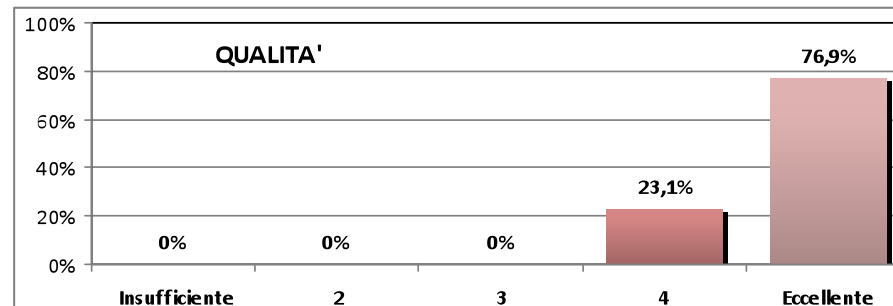
| PROVENIENZA | N | % |
|--------------------|-----------|-------------|
| Locale (provincia) | 2 | 15,4% |
| Regionale | 0 | 0% |
| Nazionale | 11 | 84,6% |
| Internazionale | 0 | 0% |
| Totale | 13 | 100% |



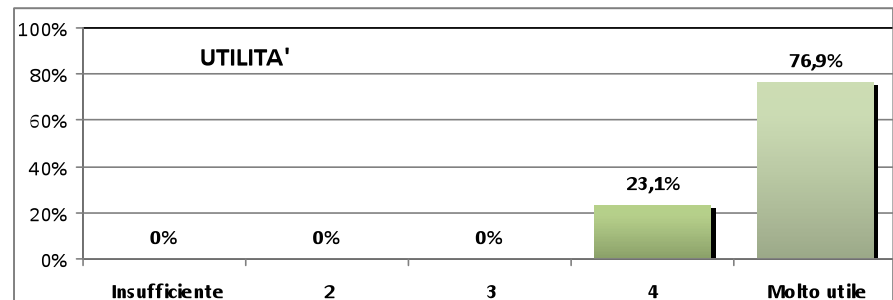
| RILEVANZA | N | % |
|-----------------|-----------|-------------|
| Non rilevante | 0 | 0% |
| 2 | 0 | 0% |
| 3 | 0 | 0% |
| 4 | 2 | 15,4% |
| Molto rilevante | 11 | 84,6% |
| Totale | 13 | 100% |



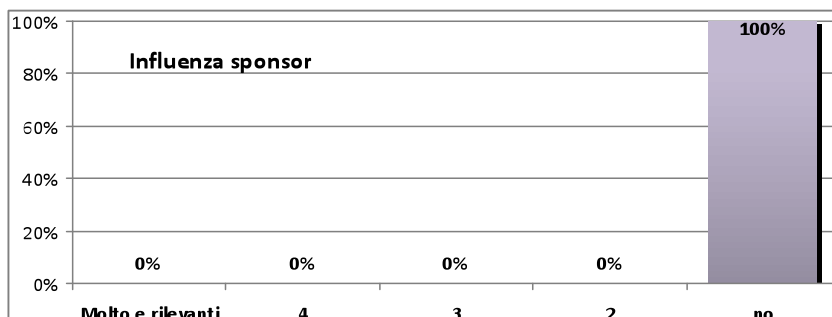
| QUALITA' | N | % |
|---------------|-----------|-------------|
| Insufficiente | 0 | 0% |
| 2 | 0 | 0% |
| 3 | 0 | 0% |
| 4 | 3 | 23,1% |
| Eccellente | 10 | 76,9% |
| Totale | 13 | 100% |



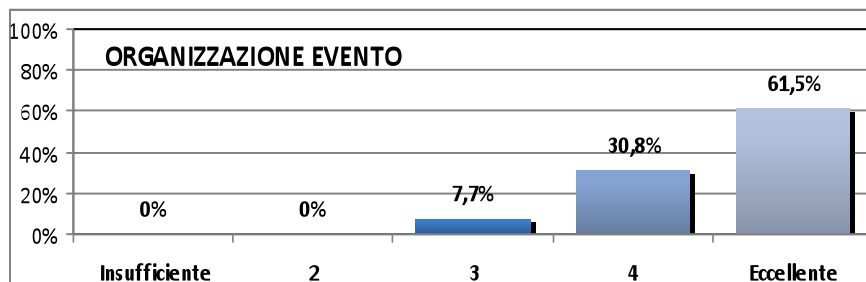
| UTILITA' | N | % |
|---------------|-----------|-------------|
| Insufficiente | 0 | 0% |
| 2 | 0 | 0% |
| 3 | 0 | 0% |
| 4 | 3 | 23,1% |
| Molto utile | 10 | 76,9% |
| Totale | 13 | 100% |




| INFLUENZA SPONSOR | N | % |
|--------------------------|-----------|-------------|
| Molto e rilevanti | 0 | 0% |
| 4 | 0 | 0% |
| 3 | 0 | 0% |
| 2 | 0 | 0% |
| no | 13 | 100% |
| Totale | 13 | 100% |



| Come valuta l'organizzazione di questo Evento? | N | % |
|---|-----------|-------------|
| Insufficiente | 0 | 0% |
| 2 | 0 | 0% |
| 3 | 1 | 7,7% |
| 4 | 4 | 30,8% |
| Eccellente | 8 | 61,5% |
| Totale | 13 | 100% |



| L'Evento nel suo complesso può essere valutato come | N | % |
|--|-----------|-------------|
| Scarso | 0 | 0% |
| 2 | 0 | 0% |
| 3 | 0 | 0% |
| 4 | 5 | 38,5% |
| Ottimo | 8 | 61,5% |
| Totale | 13 | 100% |



Eventuali argomenti da approfondire:

Aspetti Psicologico-clinici
Strumenti di misurazione

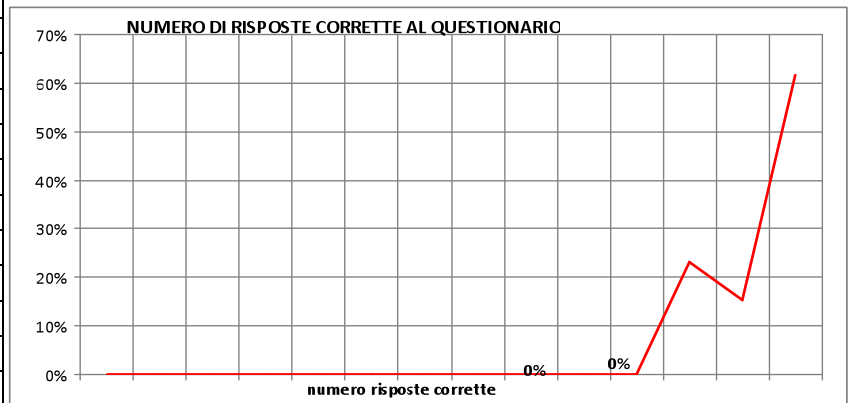
Potrebbe cortesemente indicare almeno due aspetti positivi e due migliorabili:

nessuna indicazione

Suggerimenti per ulteriori iniziative formative

nessuna indicazione

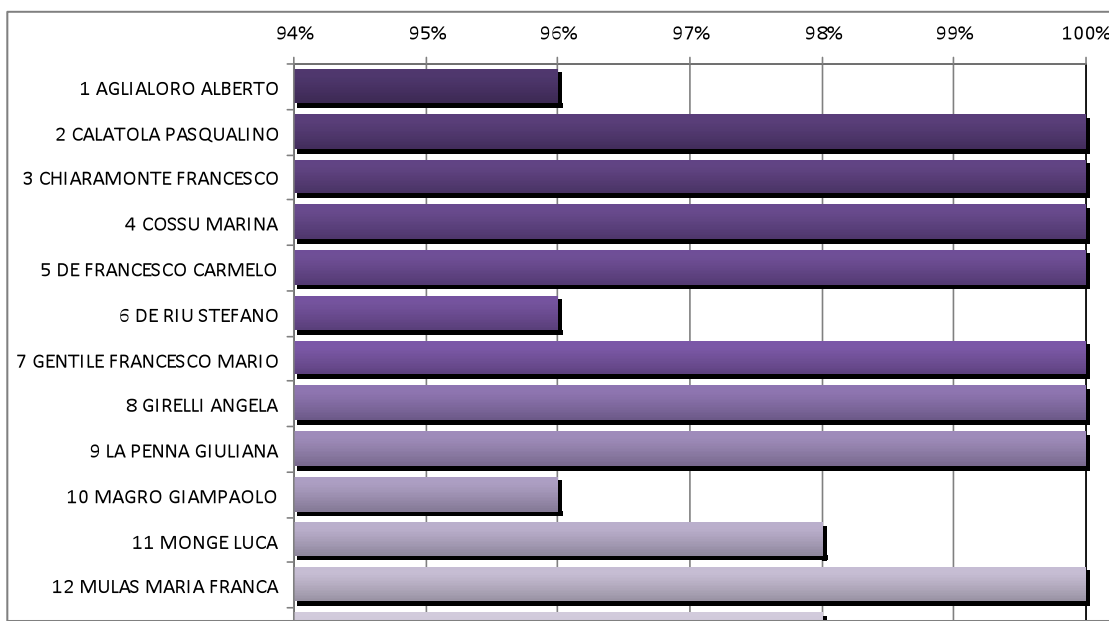
| QUESTIONARIO POST | N | % |
|-----------------------------------|-----------|-------------|
| da 0 a 37 risposte corrette su 50 | 0 | 0% |
| 38 risposte corrette su 50 | 0 | 0% |
| 39 risposte corrette su 50 | 0 | 0% |
| 40 risposte corrette su 50 | 0 | 0% |
| 41 risposte corrette su 50 | 0 | 0% |
| 42 risposte corrette su 50 | 0 | 0% |
| 43 risposte corrette su 50 | 0 | 0% |
| 44 risposte corrette su 50 | 0 | 0% |
| 45 risposte corrette su 50 | 0 | 0% |
| 46 risposte corrette su 50 | 0 | 0% |
| 47 risposte corrette su 50 | 0 | 0% |
| 48 risposte corrette su 50 | 3 | 23,1% |
| 49 risposte corrette su 50 | 2 | 15,4% |
| 50 risposte corrette su 50 | 8 | 61,5% |
| Totale | 13 | 100% |



DOMANDE 50

75% = 38 RISPOSTE CORRETTE

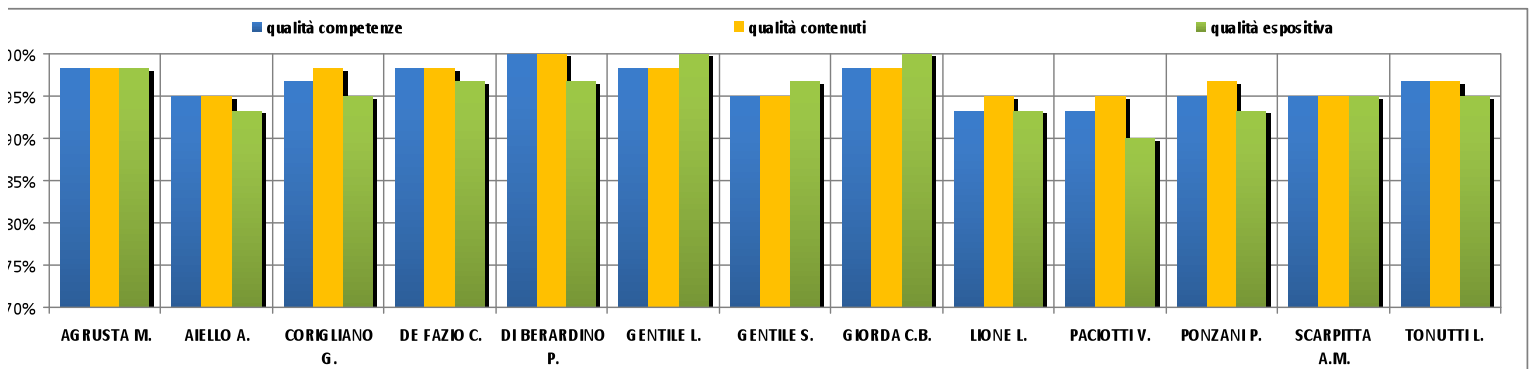
| ELENCO | RISPOSTE CORRETTE | |
|---------------------------|-------------------|------|
| | N | % |
| PARTECIPANTI | | |
| 1 AGLIALORO ALBERTO | 48 | 96% |
| 2 CALATOLA PASQUALINO | 50 | 100% |
| 3 CHIARAMONTE FRANCESCO | 50 | 100% |
| 4 COSSU MARINA | 50 | 100% |
| 5 DE FRANCESCO CARMELO | 50 | 100% |
| 6 DE RIU STEFANO | 48 | 96% |
| 7 GENTILE FRANCESCO MARIO | 50 | 100% |
| 8 GIRELLI ANGELA | 50 | 100% |
| 9 LA PENNA GIULIANA | 50 | 100% |
| 10 MAGRO GIAMPAOLO | 48 | 96% |
| 11 MONGE LUCA | 49 | 98% |
| 12 MULAS MARIA FRANCA | 50 | 100% |
| 13 STROLLO FELICE | 49 | 98% |



VALUTAZIONE DOCENTI

| | AGRU STA M. | AIELLO A. | CORI GLIANO G. | DE FAZIO C. | DI BERA RDINO P. | GENTILE L. | GENTILE S. | GIORDA C.B. | LIONE L. | PACIOTTI V. | PONZANI P. | SCARPITTA A.M. | TONUTTI L. |
|---------------------------|-------------------|--------------|----------------------|-------------------|---------------------------|---------------|---------------|----------------|-------------|----------------|---------------|-------------------|---------------|
| qualità compe tenze | 59 | 57 | 58 | 59 | 60 | 59 | 57 | 59 | 56 | 56 | 57 | 57 | 58 |
| qualità conte nuti | 59 | 57 | 59 | 59 | 60 | 59 | 57 | 59 | 57 | 57 | 58 | 57 | 58 |
| qualità espositiva | 59 | 56 | 57 | 58 | 58 | 60 | 58 | 60 | 56 | 54 | 56 | 57 | 57 |

| | AGRU STA M. | AIELLO A. | CORI GLIANO G. | DE FAZIO C. | DI BERA RDINO P. | GENTILE L. | GENTILE S. | GIORDA C.B. | LIONE L. | PACIOTTI V. | PONZANI P. | SCARPITTA A.M. | TONUTTI L. |
|---------------------------|-------------------|--------------|----------------------|-------------------|---------------------------|---------------|---------------|----------------|-------------|----------------|---------------|-------------------|---------------|
| qualità compe tenze | 98,3% | 95,0% | 96,7% | 98,3% | 100,0% | 98,3% | 95,0% | 98,3% | 93,3% | 93,3% | 95,0% | 95,0% | 96,7% |
| qualità conte nuti | 98,3% | 95,0% | 98,3% | 98,3% | 100,0% | 98,3% | 95,0% | 98,3% | 95,0% | 95,0% | 96,7% | 95,0% | 96,7% |
| qualità espositiva | 98,3% | 93,3% | 95,0% | 96,7% | 96,7% | 100,0% | 96,7% | 100,0% | 93,3% | 90,0% | 93,3% | 95,0% | 95,0% |



**VALUTAZIONE
PROGRAMMA**

**1 = tempo troppo breve; 2 = tempo adeguato
3 = tempo eccessivo;**

| relazione 1 | N | % |
|--------------------|-----------|---------------|
| tempo troppo breve | 0 | 0,0% |
| tempo adeguato | 10 | 76,9% |
| tempo eccessivo | 3 | 23,1% |
| Totale | 13 | 100,0% |

| relazione 2 | | |
|--------------------|-----------|---------------|
| tempo troppo breve | 1 | 7,7% |
| tempo adeguato | 9 | 69,2% |
| tempo eccessivo | 3 | 23,1% |
| Totale | 13 | 100,0% |

| relazione 3 | | |
|--------------------|-----------|---------------|
| tempo troppo breve | 0 | 0,0% |
| tempo adeguato | 11 | 84,6% |
| tempo eccessivo | 2 | 15,4% |
| Totale | 13 | 100,0% |

| relazione 4 | | |
|--------------------|-----------|---------------|
| tempo troppo breve | 2 | 15,4% |
| tempo adeguato | 8 | 61,5% |
| tempo eccessivo | 3 | 23,1% |
| Totale | 13 | 100,0% |

| relazione 5 | | |
|--------------------|-----------|---------------|
| tempo troppo breve | 1 | 7,7% |
| tempo adeguato | 10 | 76,9% |
| tempo eccessivo | 2 | 15,4% |
| Totale | 13 | 100,0% |

| relazione 6 | | |
|--------------------|-----------|---------------|
| tempo troppo breve | 1 | 7,7% |
| tempo adeguato | 10 | 76,9% |
| tempo eccessivo | 2 | 15,4% |
| Totale | 13 | 100,0% |

| relazione 7 | | |
|--------------------|-----------|---------------|
| tempo troppo breve | 1 | 7,7% |
| tempo adeguato | 10 | 76,9% |
| tempo eccessivo | 2 | 15,4% |
| Totale | 13 | 100,0% |

| relazione 8 | | |
|--------------------|-----------|---------------|
| tempo troppo breve | 0 | 0,0% |
| tempo adeguato | 10 | 76,9% |
| tempo eccessivo | 3 | 23,1% |
| Totale | 13 | 100,0% |

| relazione 9 | | |
|--------------------|-----------|---------------|
| tempo troppo breve | 0 | 0,0% |
| tempo adeguato | 10 | 76,9% |
| tempo eccessivo | 3 | 23,1% |
| Totale | 13 | 100,0% |

| | | |
|---------------------|-----------|---------------|
| relazione 10 | | |
| tempo troppo breve | 0 | 0,0% |
| tempo adeguato | 10 | 76,9% |
| tempo eccessivo | 3 | 23,1% |
| Totale | 13 | 100,0% |

| | | |
|---------------------|-----------|---------------|
| relazione 11 | | |
| tempo troppo breve | 0 | 0,0% |
| tempo adeguato | 11 | 84,6% |
| tempo eccessivo | 2 | 15,4% |
| Totale | 13 | 100,0% |

| | | |
|---------------------|-----------|---------------|
| relazione 12 | | |
| tempo troppo breve | 2 | 15,4% |
| tempo adeguato | 7 | 53,8% |
| tempo eccessivo | 4 | 30,8% |
| Totale | 13 | 100,0% |

| | | |
|---------------------|-----------|---------------|
| relazione 13 | | |
| tempo troppo breve | 1 | 7,7% |
| tempo adeguato | 8 | 61,5% |
| tempo eccessivo | 4 | 30,8% |
| Totale | 13 | 100,0% |

| | | |
|---------------------|-----------|---------------|
| relazione 14 | | |
| tempo troppo breve | 3 | 23,1% |
| tempo adeguato | 7 | 53,8% |
| tempo eccessivo | 3 | 23,1% |
| Totale | 13 | 100,0% |

| | | |
|---------------------|-----------|---------------|
| relazione 15 | | |
| tempo troppo breve | 2 | 15,4% |
| tempo adeguato | 8 | 61,5% |
| tempo eccessivo | 3 | 23,1% |
| Totale | 13 | 100,0% |

| | | |
|---------------------|-----------|---------------|
| relazione 16 | | |
| tempo troppo breve | 0 | 0,0% |
| tempo adeguato | 10 | 76,9% |
| tempo eccessivo | 3 | 23,1% |
| Totale | 13 | 100,0% |

| | | |
|---------------------|-----------|---------------|
| relazione 17 | | |
| tempo troppo breve | 0 | 0,0% |
| tempo adeguato | 10 | 76,9% |
| tempo eccessivo | 3 | 23,1% |
| Totale | 13 | 100,0% |

| | | |
|---------------------|-----------|---------------|
| relazione 18 | | |
| tempo troppo breve | 1 | 7,7% |
| tempo adeguato | 7 | 53,8% |
| tempo eccessivo | 5 | 38,5% |
| Totale | 13 | 100,0% |

| | | |
|---------------------|-----------|---------------|
| relazione 19 | | |
| tempo troppo breve | 0 | 0,0% |
| tempo adeguato | 10 | 76,9% |
| tempo eccessivo | 3 | 23,1% |
| Totale | 13 | 100,0% |

| | | |
|---------------------|-----------|---------------|
| relazione 20 | | |
| tempo troppo breve | 1 | 7,7% |
| tempo adeguato | 8 | 61,5% |
| tempo eccessivo | 4 | 30,8% |
| Totale | 13 | 100,0% |

| | | |
|---------------------|-----------|---------------|
| relazione 21 | | |
| tempo troppo breve | 3 | 23,1% |
| tempo adeguato | 6 | 46,2% |
| tempo eccessivo | 4 | 30,8% |
| Totale | 13 | 100,0% |

| | | |
|---------------------|-----------|---------------|
| relazione 22 | | |
| tempo troppo breve | 3 | 23,1% |
| tempo adeguato | 7 | 53,8% |
| tempo eccessivo | 3 | 23,1% |
| Totale | 13 | 100,0% |

